

## ضحايا المواجهات المسلحة في ليبيا خلال الفترة من 1 يناير إلى 30 يونيو 2020

خلال فترة التقرير، تم رصد عدد 1,982 ضحية، ما بين قتلى وجرحى ومعتقلين أو أسرى، نتيجة المواجهات والاشتباكات المسلحة التي وقعت في مناطق ومدن مختلفة من ليبيا. بلغت نسبة المتقاتلين 61% من بين الضحايا، بينما بلغ عدد الضحايا المدنيين 765 ضحية، من بينهم 86 طفلاً.

لقي 1,353 شخصاً مصارعهم (68%)، وبلغ عدد الجرحى 466 جريحاً (24%) فيما بلغ عدد ضحايا الأسر والاعتقال 163 شخصاً خلال فترة هذا التقرير.

شهر أبريل كان الأكثر عنفاً بعدد 668 ضحية، والذي مثل نسبة 34% من إجمالي الضحايا خلال الستة أشهر الأولى من السنة. وقد لقي 468 شخصاً مصارعهم خلال شهر أبريل بسبب التصعيد الخطير في المواجهات المسلحة في مدينتي طرابلس وسرت.

جغرافياً؛ توزعت الحوادث على مختلف المناطق بليبيا؛ تصدرت مدينة طرابلس إحصائية عدد الضحايا 949 ضحية، والذي شكل أكثر من ثلثي إجمالي ضحايا المواجهات المسلحة في ليبيا خلال فترة التقرير، جُلها كانت بسبب المواجهات المسلحة التي جرت في المدينة ومحيطها بين القوات التابعة لخليفة حفتر والقوات التابعة لحكومة الوفاق، ووقع خلالها عدد 534 مدني، بينهم 40 امرأة و66 طفلاً ضحايا لهذه المواجهات، تليها سرت بعدد 479 ضحية (24% من إجمالي ضحايا مواجهات الستة أشهر الأولى من هذا العام)، بسبب المواجهات المسلحة التي حدثت بالمنطقة بين القوات التابعة لخليفة حفتر وقوات موالية لحكومة الوفاق.

من خلال الرصد نلاحظ أن عدد الضحايا المدنيين خلال الستة أشهر الأولى من عام 2020 بلغ 765 ضحية، بينهم 86 طفلاً، تقريبا 70% من الضحايا المدنيين كانوا في مدينة طرابلس وضواحيها، نتيجة قصف الميليشيات الموالية لحفتر ونتيجة للألغام والمفخخات التي خلفتها ورائها بعد انسحابها.

### منظمة التضامن لحقوق الإنسان

#### طرابلس – ليبيا

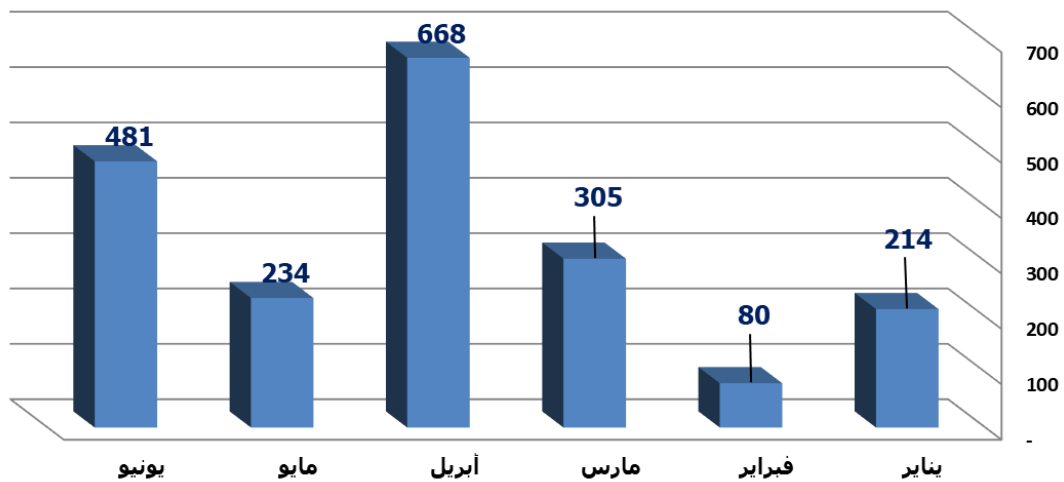
**تنويه:** التقرير هو رصد لضحايا المواجهات المسلحة، في ليبيا خلال الستة أشهر الأولى من عام 2020، من خلال تقارير المؤسسات الرسمية والمؤسسات الإعلامية. التقرير يشمل فقط الحوادث التي تم التأكد منها من خلال المقارنة بين عدة مصادر.

**الاحصائيات الشهرية لضحايا المواجهات المسلحة خلال  
الفترة من 1 يناير إلى 30 يونيو 2020**

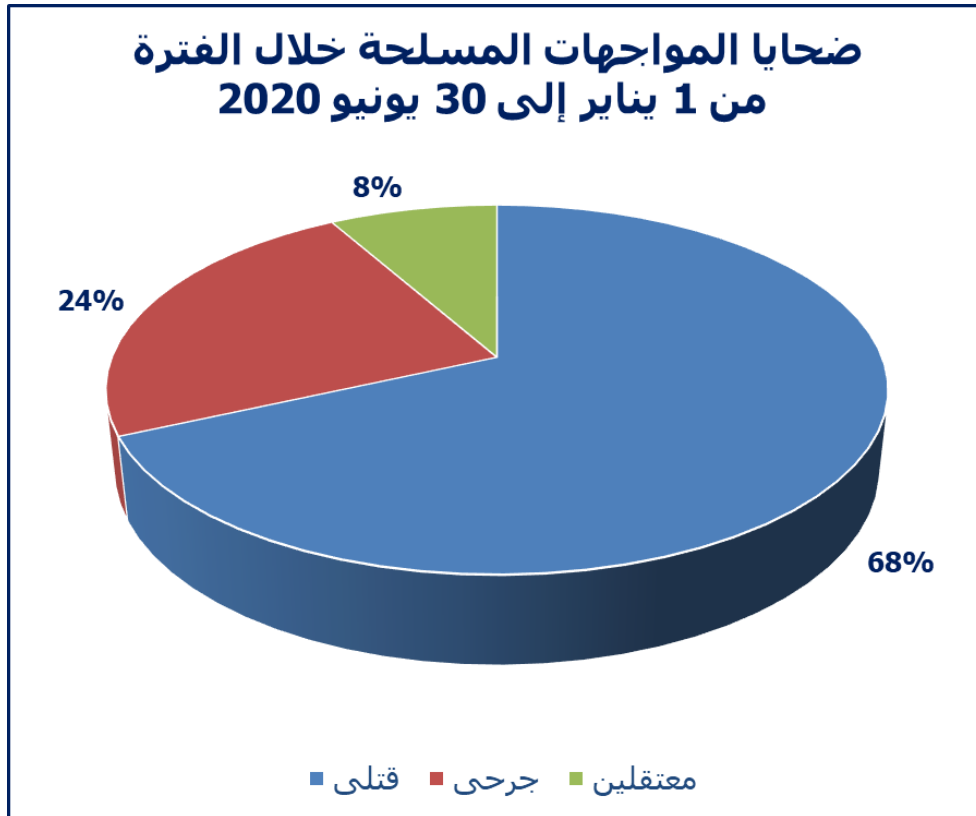
| الشهر  | وفيات | جرحى | إعتقال | عدد الضحايا | %  |
|--------|-------|------|--------|-------------|----|
| يناير  | 130   | 49   | 35     | 214         | 11 |
| فبراير | 45    | 35   | -      | 80          | 4  |
| مارس   | 222   | 51   | 32     | 305         | 15 |
| أبريل  | 468   | 132  | 68     | 668         | 34 |
| مايو   | 114   | 110  | 10     | 234         | 12 |
| يونيو  | 374   | 89   | 18     | 481         | 24 |

|                |              |            |            |              |
|----------------|--------------|------------|------------|--------------|
| <b>المجموع</b> | <b>1,353</b> | <b>466</b> | <b>163</b> | <b>1,982</b> |
| <b>%</b>       | <b>68</b>    | <b>24</b>  | <b>8</b>   |              |

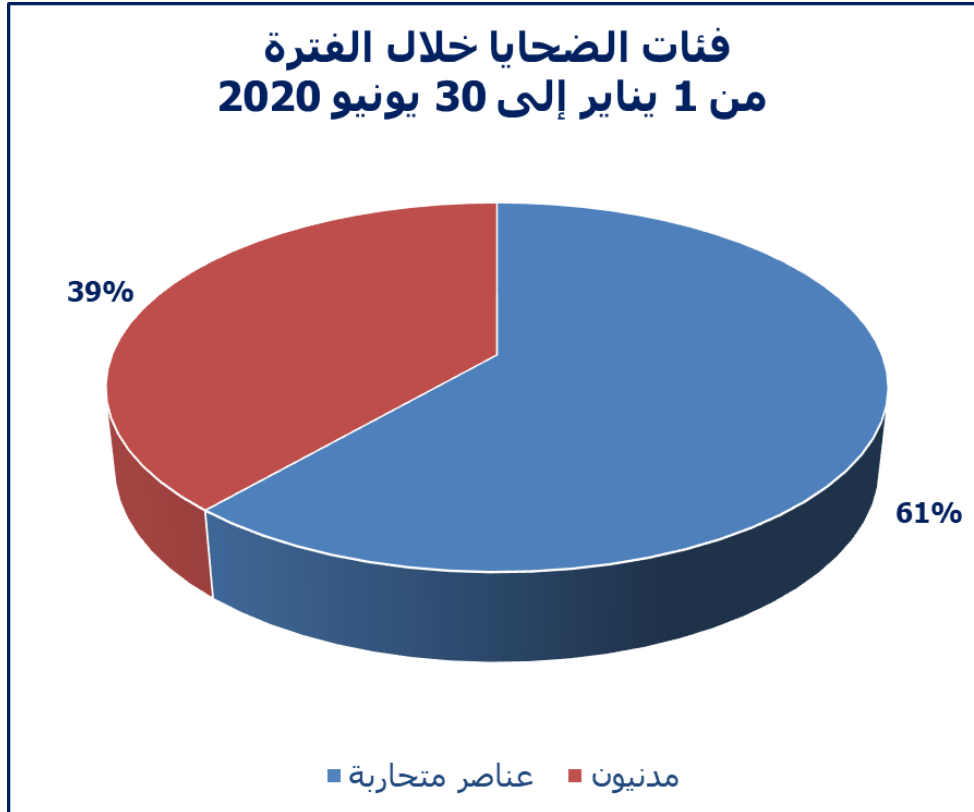
**ضحايا المواجهات المسلحة خلال الفترة  
من 1 يناير إلى 30 يونيو 2020**



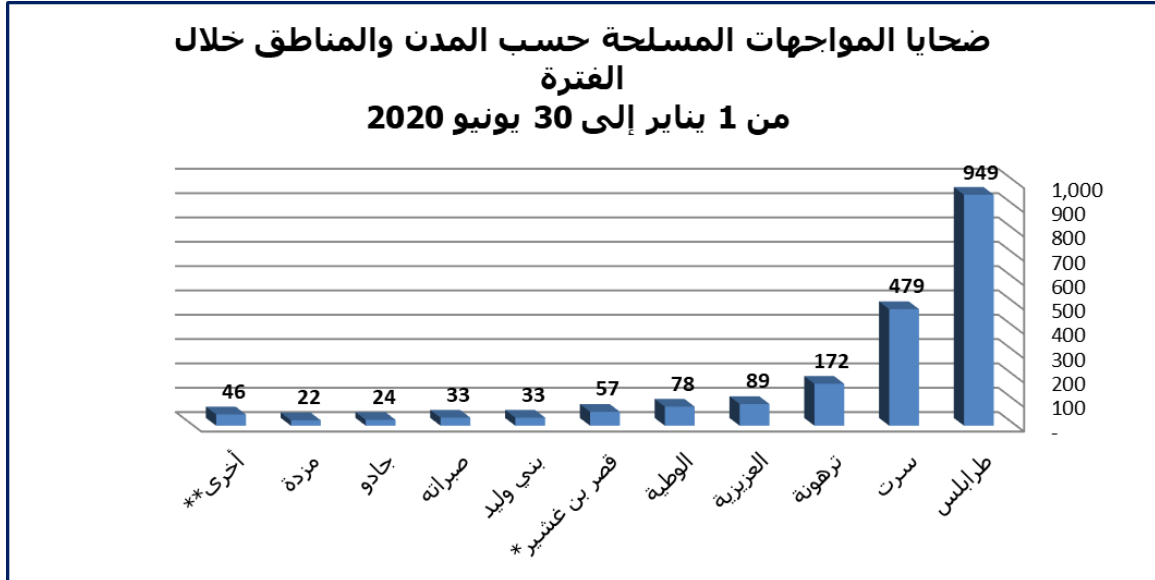
| ضحايا المواجهات المسلحة خلال الفترة<br>من 1 يناير إلى 30 يونيو 2020 |       |      |         |
|---|-------|------|---------|
| عدد الضحايا   | قتلى  | جرحى | معتقلين |
| 1,982   | 1,353 | 466  | 163     |
| %   | 68    | 24   | 8       |



| فئات الضحايا خلال الفترة<br>من 1 يناير إلى 30 يونيو 2020 |               |        |       |
|--|---------------|--------|-------|
| إجمالي   | عناصر متحاربة | مدنيون | أطفال |
| 1,982  | 1,217         | 765    | 86    |
| %  | 61            | 39     |       |



| ضحايا المواجهات المسلحة حسب المدن<br>والمناطق خلال الفترة<br>من 1 يناير إلى 30 يونيو 2020 |             |              |
|---|-------------|--------------|
|   | عدد الضحايا | المنطقة      |
| 98%   | 48          | طرابلس       |
|   | 24          | سرت          |
|   | 9           | ترهونة       |
|   | 4           | العزيرية     |
|   | 4           | الوطية       |
|   | 3           | قصر بن غشير* |
|   | 2           | بني وليد     |
|   | 2           | صبراتة       |
|   | 1           | جادو         |
|   | 1           | مزدة         |
|   | 2           | أخرى**       |



|   |    |
|---|----|
| * تشمل قصر بن غشير ، سوق الخميس ، سيدي السايح ، اسبعية ، سوق السبت، امسجل | *  |
| صرمان (14)، الأصابعة (12)، غريان (12)، القره بوللي (6)، الكفرة (2)        | ** |

| الضحايا المدنيين جراء المواجهات المسلحة حسب المدن والمناطق<br>خلال الفترة من 1 يناير إلى 30 يونيو 2020 |            |           |           |            |    |
|--|------------|-----------|-----------|------------|----|
| البلدية  | رجال       | نساء      | أطفال     | المجموع    | %  |
| طرابلس   | 428        | 40        | 66        | 534        | 70 |
| ترهونة   | 111        | 0         | 0         | 111        | 15 |
| سرت  | 37         | 7         | 13        | 57         | 7  |
| العزبية  | 23         | 1         | 3         | 27         | 4  |
| قصر بن عشير*   | 19         | 3         | 4         | 26         | 3  |
| مزدة   | 5          | 0         | 0         | 5          | 1  |
| القره بوللي  | 4          | 0         | 0         | 4          | 1  |
| بني وليد   | 1          | 0         | 0         | 1          | 0  |
| <b>المجموع</b>   | <b>628</b> | <b>51</b> | <b>86</b> | <b>765</b> |    |

| الاحصائيات الشهرية للضحايا المدنيين جراء المواجهات المسلحة<br>خلال الفترة من 1 يناير إلى 30 يونيو 2020 |            |           |           |            |    |
|--|------------|-----------|-----------|------------|----|
| الشهر  | رجال       | نساء      | أطفال     | المجموع    | %  |
| يناير  | 85         | 8         | 19        | 112        | 15 |
| فبراير   | 42         | 4         | 5         | 51         | 7  |
| مارس   | 48         | 6         | 19        | 73         | 10 |
| أبريل  | 84         | 9         | 15        | 108        | 14 |
| مايو   | 126        | 13        | 9         | 148        | 19 |
| يونيو  | 243        | 11        | 19        | 273        | 36 |
| <b>المجموع</b>   | <b>628</b> | <b>51</b> | <b>86</b> | <b>765</b> |    |

| الاحصائيات الشهرية للعناصر المتحاربة جراء المواجهات المسلحة<br>خلال الفترة من 1 يناير إلى 30 يونيو 2020 |            |           |            |              |    |
|---|------------|-----------|------------|--------------|----|
| الشهر   | وفيات      | جرحى      | إعتقال     | عدد الضحايا  | %  |
| يناير   | 61         | 6         | 35         | 102          | 8  |
| فبراير  | 28         | 1         | 0          | 29           | 2  |
| مارس  | 199        | 1         | 32         | 232          | 19 |
| أبريل   | 436        | 56        | 68         | 560          | 46 |
| مايو  | 65         | 11        | 10         | 86           | 7  |
| يونيو   | 190        | 0         | 18         | 208          | 17 |
| <b>المجموع</b>  | <b>979</b> | <b>75</b> | <b>163</b> | <b>1,217</b> |    |

## منظمة التضامن لحقوق الإنسان طرابلس - ليبيا

Geneva Office, c/o Maison des Associations ,15rue des savoises, 1205 Genève/Switzerland, Tel : +41 77 937 75 97

Tripoli Office, P.O. Box : 3139, General Post Office, Algiers Square, Tripoli/Libya, Tel: +218926974971

[info@hrsly.org](mailto:info@hrsly.org) | Fax : +41 22 594 88 84

منظمة التضامن لحقوق الإنسان مسجلة كمنظمة محلية غير حكومية في ليبيا تحت رقم قيد (20160327-01-589)