

شهر أبريل كان الأكثر عنفاً بعدد 668 ضحية، والذي مثل نسبة (33%) من إجمالي الضحايا الاشتباكات المسلحة خلال عام 2020. وقد لقي 468 شخصاً مصارعهم خلال شهر أبريل بسبب التصعيد الخطير في المواجهات المسلحة في مدينتي طرابلس وسرت.

جغرافياً؛ توزعت الحوادث على مختلف المناطق بليبيا؛ تصدرت مدينة طرابلس إحصائية عدد الضحايا بـ 951 ضحية، والذي شكل قرابة نصف إجمالي الضحايا خلال فترة التقرير، جها كانت بسبب المواجهات المسلحة التي جرت في المدينة ومحيطها بين القوات التابعة لخليفة حفتر والقوات التابعة لحكومة الوفاق، ووقع خلالها عدد 534 مدنياً، بينهم 40 امرأة و 66 طفلاً ضحايا لهذه المواجهات، وتلي مدينة طرابلس مدينة سرت بعدد 479 ضحية (24%) من إجمالي الضحايا لعام 2020، بسبب المواجهات المسلحة التي حدثت بالمنطقة بين القوات التابعة لخليفة حفتر وقوات موالية لحكومة الوفاق.

من خلال الرصد نلاحظ أن عدد الضحايا المدنيين خلال فترة التقرير بلغ 771 ضحية، بينهم 90 طفلاً، تقريبا (70%) من الضحايا المدنيين كانوا في مدينة طرابلس وضواحيها، نتيجة قصف الميليشيات الموالية لحفتر ونتيجة للألغام والمفخخات التي خلفتها ورأها بعد انسحابها.

منظمة التضامن لحقوق الإنسان

طرابلس - ليبيا

14.01.2021

## ضحايا المواجهات المسلحة في ليبيا خلال عام 2020

خلال فترة التقرير، تم رصد عدد 2,028 ضحية، بين قتلى وجرحى ومعتقلين وأسرى، نتيجة المواجهات والاشتباكات المسلحة التي وقعت في مناطق ومدن مختلفة من ليبيا. بلغت نسبة المتقاتلين (62%) من بين الضحايا، بينما بلغ عدد الضحايا المدنيين 771 ضحية، من بينهم 90 طفلاً.

لقي 1,376 شخصاً مصارعهم (68%)، وبلغ عدد الجرحى 489 جرحياً (24%) فيما بلغ عدد ضحايا الأسر والاعتقال 163 شخصاً خلال فترة هذا التقرير.

منذ انسحاب الميليشيات المسلحة الموالية لحفتر من محيط طرابلس ومن منطقة ترهونة في شهر يونيو الماضي، تراجعت أعداد ضحايا المواجهات المسلحة في ليبيا بشكل كبير جداً، حيث لم تسجل سوى 46 ضحية جراء الاشتباكات في النصف الثاني من عام 2020، أي أن (98%) من ضحايا عام 2020 كانوا نتيجة اشتباكات مسلحة وقعت خلال النصف الأول من العام.

مقارنة بالأعوام الماضية، ضحايا المواجهات المسلحة في عام 2020 تعتبر الأدنى منذ يناير 2017، منذ أن بدأت منظمة التضامن في رصد ضحايا المواجهات المسلحة في ليبيا.



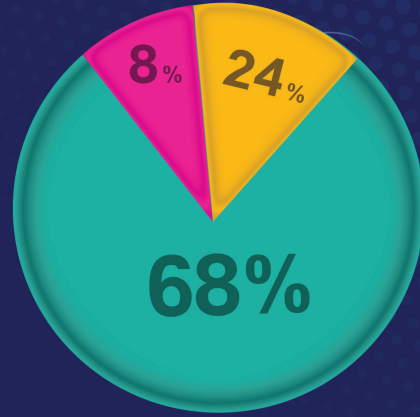
ضحايا المواجهات المسلحة  
من 1 يناير 2017 إلى 31 ديسمبر 2020

## تقرير

### ضحايا المواجهات المسلحة من 1 يناير 2017 إلى 31 ديسمبر 2020

السنة	عناصر متحاربة	مدنيون	مجموع	أطفال
2017	3,507	561	4,068	61
2018	2,947	772	3,719	49
2019	6,960	1,171	8,131	65
2020	1,257	771	2,028	90
المجموع	14,671	3,275	17,946	265





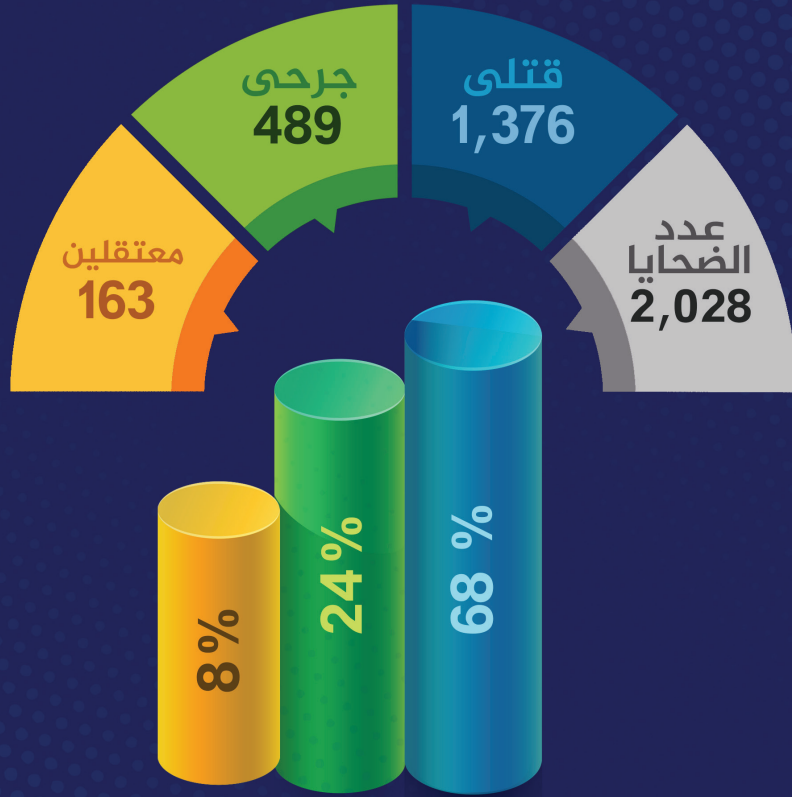
وفيات  
جرحي  
إعتقال



الاحصائيات الشهرية لضحايا المواجهات المسلحة  
من 1 يناير إلى 31 ديسمبر 2020

الاحصائيات الشهرية لضحايا المواجهات المسلحة  
خلال الفترة من 1 يناير إلى 31 ديسمبر 2020

الشهر	وفيات	جرحي	اعتقال	عدد الضحايا	%
يناير	130	49	35	214	11
فبراير	45	35	-	80	4
مارس	222	51	52	305	15
أبريل	468	132	68	668	33
مايو	114	110	10	234	12
يونيو	374	89	18	481	24
يوليو	-	-	-	-	0
أغسطس	-	-	-	-	0
سبتمبر	10	-	-	10	1
أكتوبر	-	-	-	-	0
نوفمبر	2	1	-	3	0
ديسمبر	5	22	22	27	1
المجموع	1,376	489	163	2,028	
%	68	24	8		




ضحايا المواجهات المسلحة خلال الفترة  
من 1 يناير إلى 31 ديسمبر 2020

## تقرير

### ضحايا المواجهات المسلحة خلال الفترة من 1 يناير إلى 31 ديسمبر 2020

معتقلين	جرحى	قتلى	عدد الضحايا
163	489	1,376	2,028
8	24	68	%





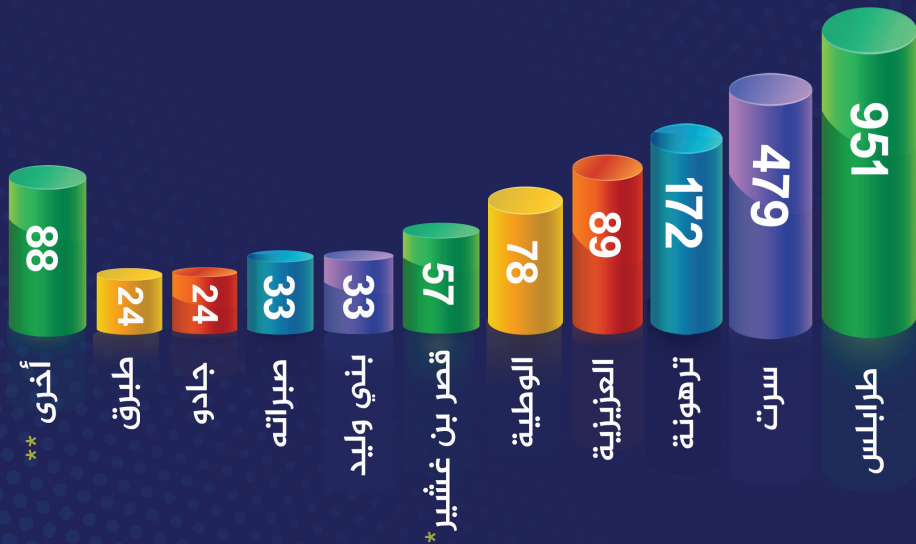
فئات الضحايا خلال الفترة  
من 1 يناير إلى 31 ديسمبر 2020

## تقرير

### فئات الضحايا خلال الفترة من 1 يناير إلى 31 ديسمبر 2020

أطفال	مدنيون	عناصر متحاربة	إجمالي
90	771	1,257	2,028
	38	62	%

## ضحايا المواجهات المسلحة حسب المدن والمناطق خلال الفترة من 1 يناير إلى 31 ديسمبر 2020



\* تشمل قصر بن غشير ، سوق الخميس ، سيدي السايح ، اسبيعة ، سوق السبت ، امسحل  
\*\* مزدة ( 22 ) ، سبها ( 18 ) ، صرمان ( 14 ) ، الاصابة ( 12 ) ، غريان ( 12 ) ، القره بوللي ( 6 )  
الكفرة ( 2 ) ، أوباري ( 22 )

## تقرير

## ضحايا المواجهات المسلحة حسب المدن والمناطق خلال الفترة من 1 يناير إلى 31 ديسمبر 2020

المنطقة	عدد الضحايا	%
طرابلس	951	47
سرت	479	24
ترهونة	172	8
العزيزية	89	4
الوطية	78	4
قصر بن غشير	57	3
بني وليد	33	2
صبراته	33	2
جادو	24	1
طبرق	24	1
أخرى**	88	4

96 %



الاحصائيات الشهرية للضحايا المدنيين جراء المواجهات المسلحة  
خلال الفترة من 1 يناير إلى 31 ديسمبر 2020

الشهر	رجال	نساء	أطفال	المجموع	%
يناير	85	8	19	112	15
فبراير	42	4	5	51	7
مارس	48	6	19	73	9
أبريل	84	9	15	108	14
مايو	126	13	9	148	19
يونيو	243	11	19	273	35
يوليو	0	0	0	0	0
أغسطس	0	0	0	0	0
سبتمبر	0	0	0	0	0
أكتوبر	0	0	0	0	0
نوفمبر	1	1	1	3	0
ديسمبر	0	0	3	3	0
المجموع	629	52	90	771	

الضحايا المدنيين جراء المواجهات المسلحة حسب المدن والمناطق  
خلال الفترة من 1 يناير إلى 31 ديسمبر 2020

البلدية	رجال	نساء	أطفال	المجموع	%
طرابلس	428	40	66	534	69
ترهونة	111	0	0	111	14
سرت	37	7	13	57	7
العزبية	23	1	3	27	4
قصر بن غشير	19	3	4	26	3
مردة	5	0	0	5	1
القره بوللي	4	0	0	4	1
سبها	1	0	3	4	1
أوباري	0	1	1	2	0
بني وليد	1	0	0	1	0
المجموع	629	52	90	771	

Libya Tripoli Office, P.O. Box : 3139, General Post Office, Algiers Square  
Switzerland Geneva Office, c/o, Rue des Savoises 15, 1205 Genève

+41 22 550 81 23 +41 76 234 57 78 +41 22 593 14 77  
www.hrsly.org hrsolidarity@twitter Info@hrsly.org

منظمة التضامن لحقوق الانسان مسجلة كمنظمة محلية غير حكومية في ليبيا تحت رقم قيد 589 - 01 - 20160327

الاحصائيات الشهرية للعناصر المتحاربة جراء المواجهات المسلحة  
خلال الفترة من 1 يناير إلى 31 ديسمبر 2020

الشهر	وفيات	جرحي	إعتقال	عدد الضحايا	%
يناير	61	6	35	102	8
فبراير	28	1	0	29	2
مارس	199	1	32	232	18
أبريل	436	56	68	560	45
مايو	65	11	10	86	7
يونيو	190	0	18	208	17
يوليو	0	0	0	0	0
أغسطس	0	0	0	0	0
سبتمبر	16	0	0	16	1
أكتوبر	0	0	0	0	0
نوفمبر	0	0	0	3	0
ديسمبر	4	20	0	24	2
المجموع	999	95	163	1,257	