



Ref. No. ....

الرقم الإشاري : .....

Date : / / 20

التاريخ : / / 20 م

## التقرير الوبائي لجائحة كورونا حتى تاريخ : ( 2021/08/05 )

### الوضع الوبائي العالمي:

سجلت منظمة الصحة العالمية هذا الاسبوع 4 مليون حالة جديدة بزيادة في عدد الاصابات بلغت 3% عن الاسبوع الماضي وعادت منطقة شرق المتوسط لتلعب دور اساسي في الارتفاع المسجل هذا الاسبوع بزيادة بلغت 37% , كما رافق ذلك زيادة حادة في اعداد الوفيات (5,553) حيث بلغت الزيادة 31% عما سجل الاسبوع الماضي.

### دول نقاط العبور (Travel Corridor Countries)

تشكل دول الجوار و بعض الدول التي تمثل وجهات سفر رئيسية للمواطن الليبي اهمية كبيرة كمصدر اساسي للعدوى. حسب تصنيف مركز مكافحة الامراض الامريكي لمستوى الخطورة بالنسبة للسفر (حيث يتم حساب معدلات الاصابة و عدد الاختبارات مقارنة بعدد السكان خلال 28 يوما) نظرا لتطور الوضع الوبائي في ليبيا تم اعادة تصنيف ليبيا ورفعها الى مستوى الخطورة الرابع وهذا تكون ليبيا وتونس في مستوى الخطورة الرابع والاكثر خطورة للسفر وتم خفض مصر الى مستوى الخطورة الثاني ولا تزال تركيا في نفس مستوى الخطورة (المستوى الثالث).

الدولة	المتوسط الاسبوعي لعدد الحالات المسجلة يوميا لكل مليون مواطن	التغير الاسبوعي (WKS2)
ليبيا	327	24%
تونس	230	39%-
مصر	1	42%-
الجزائر	29	30%
السودان	1<	100%-
تشاد	1<	29%-
النيجر	1<	25%
تركيا	280	841%

### الوضع الوبائي في تونس و الجزائر

نظرا لما تمثله تونس والجزائر للواقع الاجتماعي والاقتصادي في ليبيا وتاثير الوضع الوبائي في ليبيا بالاضاع الوبائية في كلتا الدولتين. عليه فإن دراسة الوضع الوبائي لهذه المنطقتين مهم لتفهم واستقرار الوضع المحلي.





Ref. No. ....

الرقم الإشاري : .....

Date : / / 20

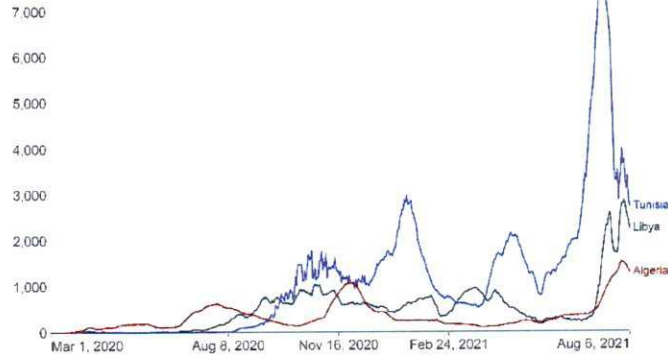
التاريخ : 20 / /

يشهد الوضع الوبائي في تونس تحسناً ملحوظاً حيث استقرت نسبة الحالات الموجبة بين 23 – 25% لهذا الاسبوع بالرغم من انخفاض عدد الاختبارات التي يتم اجراءها يومياً و لا تزال الجزائر تسجل ارتفاعاً تدريجياً غير مقلق في عدد الحالات.

### Daily new confirmed COVID-19 cases

Shown is the rolling 7-day average. The number of confirmed cases is lower than the number of actual cases, the main reason for that is limited testing.

Our World in Data



Source: Johns Hopkins University CSSE COVID-19 Data

CC BY

## الوضع الوبائي في ليبيا

بناءً على البيانات الصادرة من المركز الوطني لمكافحة الامراض لا تزال الحالة الوبائية في ليبيا تصنف حسب التصنيف العالمي في حالة الانتشار المجتمعي. حيث بلغت عدد الاصابات الكلية 264,827 حالة و عدد الوفيات 3,659 حالة وفاة. واعتماداً على بروتوكولات التعافي المعتمدة من المركز الوطني لمكافحة الامراض و تقدير عدد الحالات التي قد تحتاج الى رعاية طبية, قد قدرت عدد الحالات النشطة 37,894 حالة نهاية هذا الاسبوع. وقدرت عدد الحالات التي قد تحتاج الى رعاية طبية (داخل المرافق الصحية) خلال الاسبوع الماضي 786 حالة بانخفاض بلغ 19% عن الاسبوع الماضي.

سجل المركز الوطني هذا الاسبوع استقراراً في عدد الاختبارات التي تم اجراءها يومياً مقارنة بالاسبوع الماضي وقد بلغ متوسط الاختبارات الاسبوعي حوالي 10,686 اختبار يومياً وقد رافق ذلك انخفاضاً في اعداد الحالات الموجبة المسجلة حيث بلغ المتوسط الاسبوعي لعدد الحالات المسجلة 2,619 حالة يومياً مقارنة بعدد الحالات المسجلة في الاسبوع الماضي حيث بلغت 3,252 حالة يومياً بانخفاض بلغ 19% وبالرغم من استقرار عدد الاختبارات التي تم اجراءها هذا الاسبوع الا ان نسبة الحالات الموجبة انخفضت الى 24% مقارنة بالاسبوع الماضي 31%.





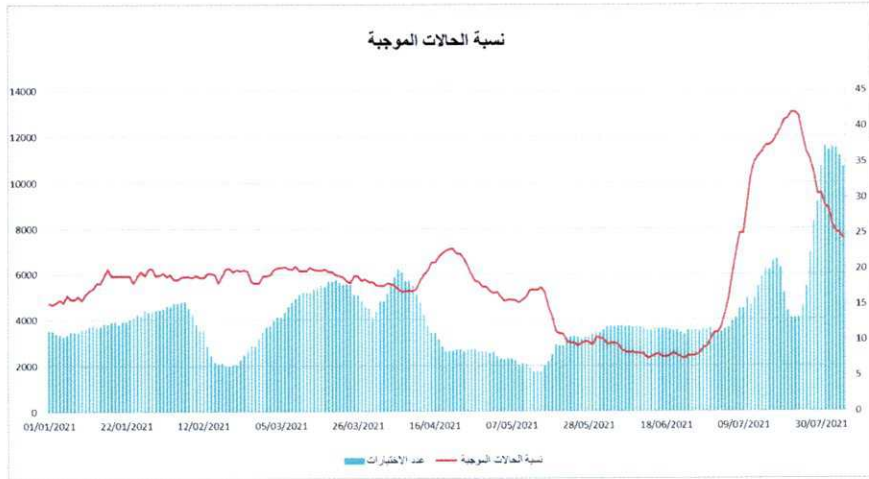


Ref. No. \_\_\_\_\_

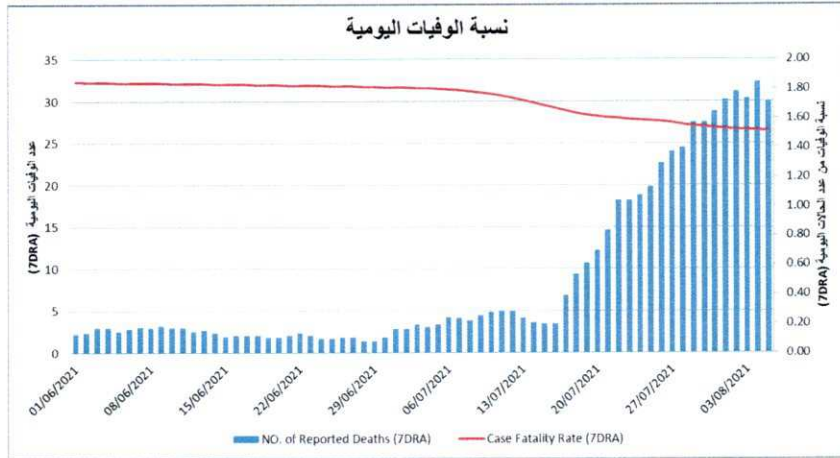
الرقم الإشاري : \_\_\_\_\_

Date : / / 20

التاريخ : 20 / / م



كذلك سجلت مراكز رصد الوفيات الخاصة بالكورونا التابعة للمركز الوطني ارتفاعا في متوسط عدد الوفيات بلغت 30 حالة يوميا وكذلك بزيادة بلغت 7% عن الاسبوع الماضي وانخفضت نسبة الوفيات هذا الاسبوع الى 1.51%. مقارنة ب 1.55% الاسبوع الماضي. ويرسخ الاسبوع الماضي لاستقرار في اعداد الوفيات بالرغم من نقص المعلومات عن وفيات مناطق كبيرة مثل طرابلس .



## الحالة الوبائية في ليبيا حسب المناطق الصحية:

تشهد معظم المناطق الصحية انخفاضا في اعداد الحالات المسجلة باستثناء منطقة الجفرة حيث سجلت هذا الاسبوع اكثر من 400 حالة لكل 100 الف مواطن. بالرغم من انخفاض عدد الحالات هذا الاسبوع الا ان طرابلس لا تزال تسجل اكثر من 400 حالة لكل 100 الف مواطن. في حين انخفضت عدد الحالات في كل من الزاوية والمنطقة الغربية الى اقل من 400 حالة (اكثر من 300 حالة لكل 100 الف مواطن). وانخفضت عدد الحالات المسجلة في سبها الى اقل من 100 حالة لكل 100 الف مواطن.

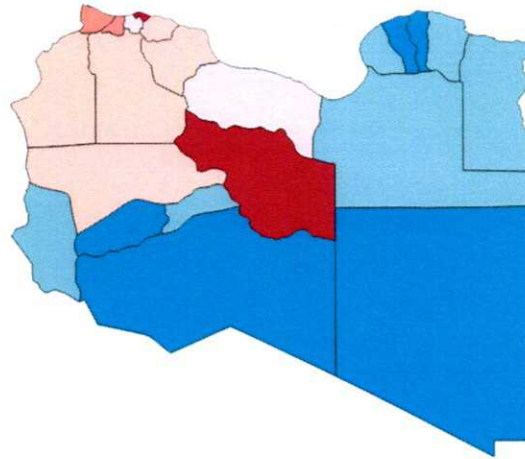


Ref. No. ....

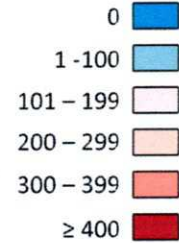
Date : / / 20

الرقم الإشاري : .....

التاريخ : / / 20 م



عدد الحالات الاسبوعية لكل 100,000 مواطن



عدد الحالات الاسبوعية\*(7DRA) لكل 100,000 مواطن في المناطق الليبية:

05/08	04/08	03/08	02/08	01/08	31/07	المنطقة
10	6	5	4	3	3	طبرق
36	32	24	27	30	28	درنة
0	0	0	0	0	0	الجبل الأخضر
0	0	0	0	0	0	المرج
2	3	6	7	9	11	بنغازي
21	21	18	14	5	5	اجدابيا والواحات
0	0	0	0	0	0	الكفرة
182	160	155	159	166	152	سرت
300	325	356	434	450	473	مصراته
296	313	324	335	352	309	المرقب
520	540	550	523	559	574	طرابلس
127	138	152	169	185	199	الجفارة
341	405	402	428	444	486	الزاوية
304	339	361	438	471	443	المنطقة الغربية
276	295	318	325	357	408	الجبل الغربي
252	278	258	207	224	241	نالوت
412	339	376	363	385	380	الجفرة
291	332	401	369	231	263	وادي الشاطئ
83	115	160	192	276	272	سبها
0	0	5	5	5	5	وادي الحياة
22	4	4	4	4	0	غات
0	1	2	2	4	23	مرزق

(7DRA)\*مجموع عدد الحالات المسجلة في اليوم مضاف اليه ستة ايام السابقة







Ref. No. ....

الرقم الإشاري : .....

Date : / / 20

التاريخ : 20 / / م

التحديث اليومي لحالات الإصابة بفيروس كورونا ليوم الخميس 2021/08/05 م

رقم البيان 475



المركز الوطني لمكافحة الأمراض  
NATIONAL CENTRE FOR DISEASE CONTROL - LIBYA

كلنا  
واحد  
ضد فيروس  
كورونا

التحديث اليومي لحالات الإصابة بفيروس كورونا (COVID-19)  
الخميس : 2021/08/05 م - ليبيا

الإجمالي العام للحالات

حالات التعافي

197563

الحالات النشطة

63575

الإصابات التراكمية

264827

حالات الوفيات

3689

عدد العينات 8229

الحالات السالبة

6350

الحالات الموجبة

1879

حالات الوفيات

26

الحالات المتعافية

849

746626

إجمالي  
عدد المطعنين  
ضد فيروس كورونا

%22.8

النسبة المئوية  
للحالات المصابة  
بفيروس كورونا





Ref. No. ....

الرقم الإشاري : .....

Date : / / 20

التاريخ : 20 م / /

## الخلاصة :

تشهد البلاد تحسن في الوضع الوبائي وذلك للاعتبارات التالية :

- بدأ انخفاض مؤشر رقم التكاثر الى اقل من 1 هذا الاسبوع ( $R_t = 0.87$ ) واستمرار هذا المؤشر اقل من واحد لمدة اسبوعين متتاليين دليل على تحسن الوضع الوبائي وامكانية خفض الاجراءات الاحترازية.
- بالرغم من استقرار عدد الاختبارات التي تم اجرائها هذا الاسبوع الا ان نسبة الحالات الموجبة انخفضت الى 24% مقارنة بالاسبوع الماضي 31%.
- انخفاض الزيادة الاسبوعية في متوسط عدد الوفيات اليومي هذا الاسبوع 7% مقارنة بالاسبوع الماضي 55%.
- تقلص الرقعة الجغرافية للموجة الحالية للمرض حيث سجلت فقط 11 منطقة هذا الاسبوع اكثر من 100 حالة لكل 100 الف مواطن مقارنة ب 12 منطقة الاسبوع الماضي.
- تقلص عدد المناطق التي اجتازت خط 400 حالة لكل 100 الف مواطن من ثلاث مناطق الى منطقتين وذلك بخروج منطقتي مصراتة والزاوية ذات الكثافة السكانية العالية ودخول منطقة الجفرة ذات الكثافة السكانية المتدنية.
- بالرغم من التحسن الملحوظ في الوضع الوبائي الا ان ضعف القدرة الاستيعابية لمراكز الفلترة والعزل واتخاذ اجراءات احترازية غير مدروسة قد يؤدي الى انتكاسة وتفاقم المرض وخروجه عن السيطرة.

## التوصيات :

- التأكيد على ان تحديد نوع الاجراءات الاحترازية وتوقيتها والية تطبيقها يجب ان يكون بناءً على دراسة الوضع الوبائي وباستشارة اللجان العلمية المتخصصة.
- دعم مدن منطقة الجفرة وذلك بتنفيذ حملة توعية وتطعيم للحد من تفاقم الوضع الوبائي في المنطقة.
- تكثيف حملات التطعيم والتوعية واجراء الاختبارات والكشف الطبي خصوصا في مناطق الشرقية والجنوبية
- دعم مراكز العزل لرفع القدرة الاستيعابية الفعلية، ودعم برنامج مكافحة العدوى بمراكز العزل ومراقبة عمل لجان مكافحة العدوى من قبل الجهات الحكومية.

